

La gamme INDUS

Portes sectionnelles pour l'Industrie



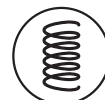
Les +



Panneaux avec sécurité anti-pincement de doigts



Isolation renforcée



Ressorts poudrés

Gamme INDUS : Indus 40 , Indus 80 et Indus Visio


Que ce soit en termes de dimensions, d'usage ou de luminosité, la gamme INDUS s'adapte aux grandes ouvertures. Le dimensionnel n'est pas un frein, pas plus que les angles de toit ou autres remontées spécifiques. Un large choix d'options est proposé : portillon intégré, hublots en PVC noir, panneaux pleins ou vitrés. Les motorisations sont disponibles en version automatique avec diverses options de sécurité ou en version pression maintenue.



L'Indus 40



L'Indus 80



L'Indus Visio

Panneaux

(intérieur RAL 9010 embossé stucco nervuré)

Indus 40 (sécurité anti-pincement de doigts)



Nervurés

RAL standards

9010	1021	3000	5010	9005 VB
7016	9002	9006	9007	

Autres RAL



Micro-rainurés

RAL standards

9016	7016	9006	9007	9005
------	------	------	------	------

Autres RAL



Lisse

RAL standards

9016	7016
------	------

Autres RAL



Indus 80



Nervurés

RAL standards

9002

Autres RAL



Indus Visio (sécurité anti-pincement de doigts)



Vue extérieure

Hublots



Largeur : 640 mm
Hauteur : 140 mm

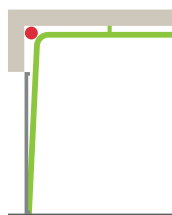


Largeur : 670 mm
Hauteur : 345 mm

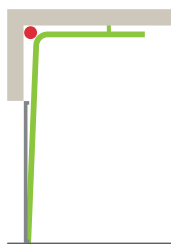


Largeur : 680 mm
Hauteur : 370 mm

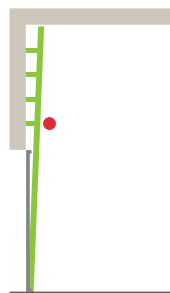
Différents types de levée



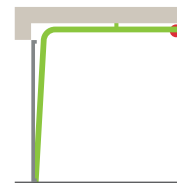
Levée linteau standard



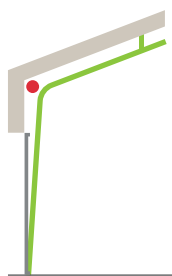
Levée linteau haut



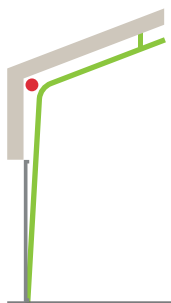
Levée verticale (ressorts bas)



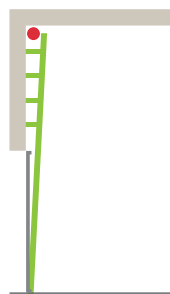
Levée linteau réduit



Levée linteau standard avec pente

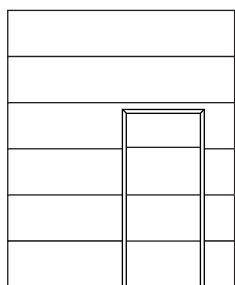
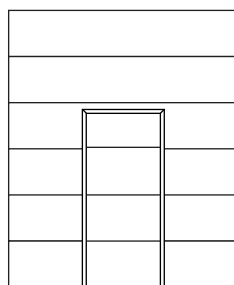
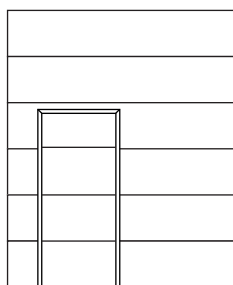


Levée linteau haut avec pente

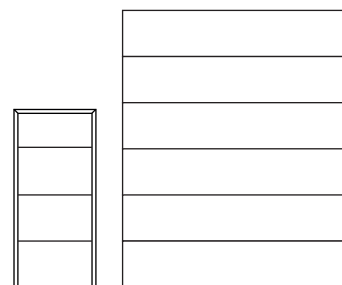


Levée verticale (ressorts hauts)

Portillon



Portillon intégré
(Indus 40 / Indus Visio)



Portillon adjacent

Motorisation & accessoires

- + Motorisation automatique
- + Motorisation à pression maintenue
- + 400 V Tri ou 230 V monophasé
- + Variateur de fréquence 230 V



Système de motorisation automatique



Système de motorisation par pression maintenue (homme mort)

Sécurité des automatismes

Système filaire :

- + Câble spirale équipé
- + Cellule reflex avec boîtier de protection
- + Palpeur avec cellules opto-électriques
- + 2 clignotants à LED

Système radio :

- + Récepteur / émetteur
- + Cellule reflex avec boîtier de protection
- + Palpeur avec cellules opto-électriques
- + 2 clignotants à LED

Système barrière immatérielle :

- + Jeu de barrière émetteur / récepteur H 2500 mm
- + 2 clignotants à LED



FAME | Portes de garage & Portes industrielles

57 rue Principale, 51400 LES GRANDES-LOGES

T. 03 26 64 34 34 | F. 03 26 64 00 14 | contact@fame.fr

www.fame.fr



À propos de FAME

Entreprise familiale forte d'une expérience de plus de 20 ans exclusivement dans la conception et la production de portes de garage & portes industrielles, FAME a fait le choix d'allier technicité, qualité et design.

De fabrication française, la société propose un large choix de produits sur-mesure qui s'adaptent tant aux projets de construction qu'à la rénovation.

FAME, c'est plus de 80 collaborateurs au service de ses clients et un chiffre d'affaires de plus de 17 millions d'euros en 2018.

Carte de visite

